



T C F TARGET CUSTOMER FINDER

★ SYNDICATED Version ★

만성 질환들의 지역별 포텐셜을 파악할 수 있는 솔루션!

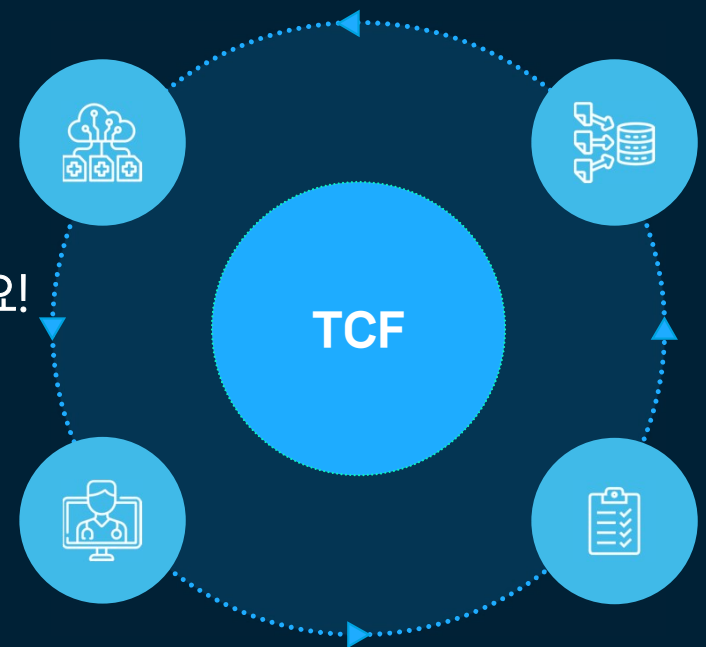
서비스 소개서

Version 1 | Final Update 2024 August

TCF TARGET CUSTOMER FINDER SYNDICATED REPORT Objectives

- 만성질환 (당뇨, 고혈압, 고지혈증)에 대한 지역별 경쟁구도를 알고 싶으신가요?
- 데이터에 근거한 타겟팅 할 지역들을 선별하고 싶으신가요?
- 시군구레벨 안에 존재하는 병의원 개수 및 리스트가 필요하신가요?
- ATC 4레벨 별 지역들의 병의원의 매출액과 MS%가 알고 싶으신가요?
- 효율적인 메시지 디테일링을 위한 지역(시군구) 리스트가 필요하신가요?

여러분의 비즈니스에 TCF SYNDICATED version을 활용해보세요!



Data Sources



Data Sources



* HVB (Hospital Vicinity Brick) : Defined as hospital-adjacent pharmacies which are located within a certain radius from hospital. Currently, there are 532 HVBs and the categorization is updated in monthly basis.
 ** GB (Geographical Brick) : Clinic bricks to track clinic sales down to a small administrative section which contains several number of pharmacies.

Available Markets - Chronic Disease

Diabetes / 당뇨

A10BB
Sulfonylureas

A10BD
Combination OADs

A10BG
Thiazolidinediones

A10BH
DPP-4 inhibitors

A10BK
SGLT2 inhibitors

Hypertension / 고혈압

C08CA
Dihydropyridine derivatives

C09CA
Plain ARBs

C09DA
ARB + diuretics

C09DB
ARB + CCBs

C09DX
ARB + others

Dyslipidemia / 고지혈증

C10AA
HMG CoA reductase inhibitors

C10AB
Fibrates

C10BA
Combinations of lipid
modifying agents

Key Features

✦ 전반적인 시장 상황에 대한 요약
대상 기간동안 정의된 만성질환 정의에 따라, 해당 ATC에 존재하는 성분들에 대한 간략한 통계와, 지역별 포텐셜을 한 눈에 볼 수 있는 분석들을 포함하고 있습니다.

✦ 마케팅/영업 타겟 세팅을 위한 포괄적 분석
한 해의 효과적인 타겟 세팅 및 검토를 위해 활용할 수 있는, 전체 시장과 각 ATC별 지역의 MS%를 포함함으로써 처방 의향성을 유추할 수 있는 분석도 제공해드립니다.

✦ ATC 및 성분 단위의 TOPLINE 분석
전국의 시군구들의 성분별 경쟁 구도와 성분별 매출액(추정) 및 MS%에 대한 수치를 제공해드릴 수 있습니다.

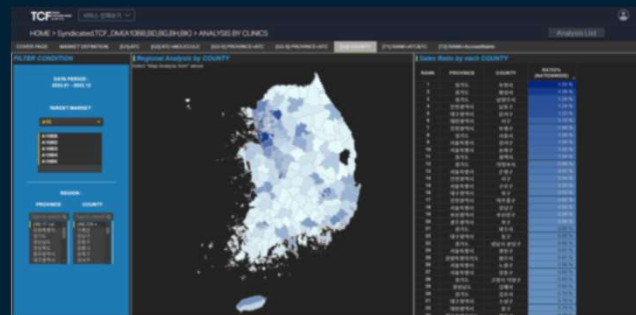
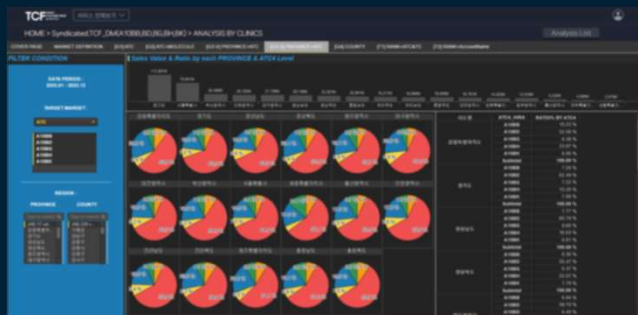
✦ 지도를 활용한 지역별 분석
전국구의 병의원들을 시군구단위로 함께 알아보기 쉽게 지도 형태의 분석을 제공해드릴 수 있습니다.



TCF TARGET CUSTOMER FINDER SYNDICATED REPORT Sample Report



구독하신 TCF SYNDICATED 리포트는 PBD 사이트를 통해서 게시가 진행되며, 해당 사이트에서 제공해드린 ID/PW를 활용하여 접근이 가능합니다. 모든 리포트 장표는 좌측에 있는 필터 패널로 원하는 부분만 필터링 적용이 가능하며, 마우스 우측 클릭으로 데이터를 추출/다운로드를 받으실 수 있습니다.



T C F TARGET
CUSTOMER
FINDER
SYNDICATED Version